



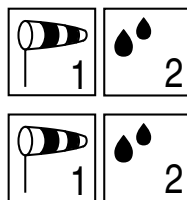
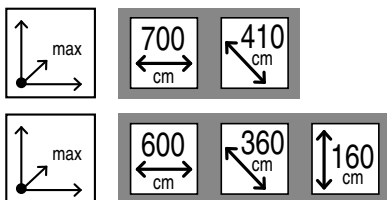
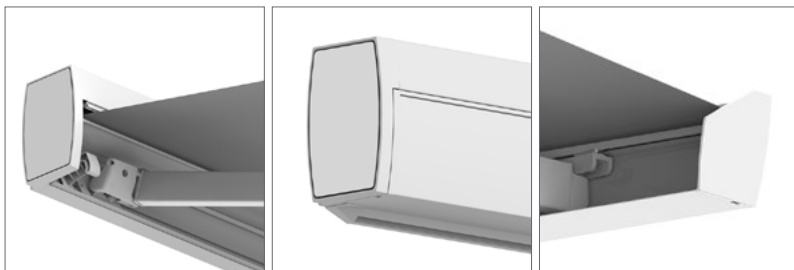
EPICA



EPICA

TENDA A BRACCI CON CASSONETTO

Cassette folding arm awning
 Store coffres
 Hülsen und Kassettenmarkisen
 Toldo a brazo con cofre



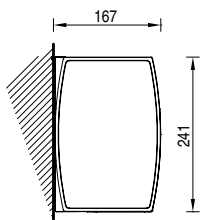
IT EPICA è una tenda a bracci estensibili con cassonetto, caratterizzata da linee semplici ed essenziali. Gli elementi di fissaggio e le viterie sono totalmente nascosti alla vista. Pur avendo ingombri contenuti, raggiunge una sporgenza di 410cm con braccio Giant. Il prodotto viene completato con un'ampia gamma di optional come il kit luci e il terminale a cassonetto.

EN EPICA is a folding arm awning, with cassette, characterized by a simple ed essential design. Its fixing elements and the screws are completely hidden. Even though its small dimensions, it can have a 410cm projection by using Giant arm. The product can be completed with a large variety of optionals like light kit and box front bar.

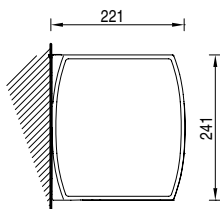
FR EPICA est un store coffre à bras extensibles avec coffre, caractérisé par un design simple et essentiel. Les éléments de fixation et les vis sont complètement cachés à la vue. Malgré les petites dimensions, il a une avancée de 410cm avec le bras Giant. Le produit se complète avec une grande variété d'options comme par exemple le kit illumination et la barre de charge coffre.

DE EPICA ist eine Kassettenmarkise, die durch ihr schönes und schlichtes Design besticht. Die Montagepunkte und Konsolen sind gänzlich unsichtbar. Trotz ihrer schlanken Größe, erreicht die Markise einen Ausfall von bis zu 410 cm – unter Verwendung der BAT Giant-Arme. Das Produkt hat eine große Auswahl vom Optionen, wie LED-Beleuchtung, Vario-Volant usw.

ES EPICA es un cofre de brazos extensibles, caracterizado por un diseño sencillo y elegante. Los elementos de fijación y los tornillos están totalmente escondidos a la vista. Aunque tenga dimensiones pequeñas el cofre puede llegar a tener una salida de 410 cm con brazo Giant. El modelo se completa con una gran variedad de opciones como el kit de luces y el terminal cofre.



Installazione a parete
Wall installation



Installazione a parete con
terminale a cassetto.
Wall installation with box front bar

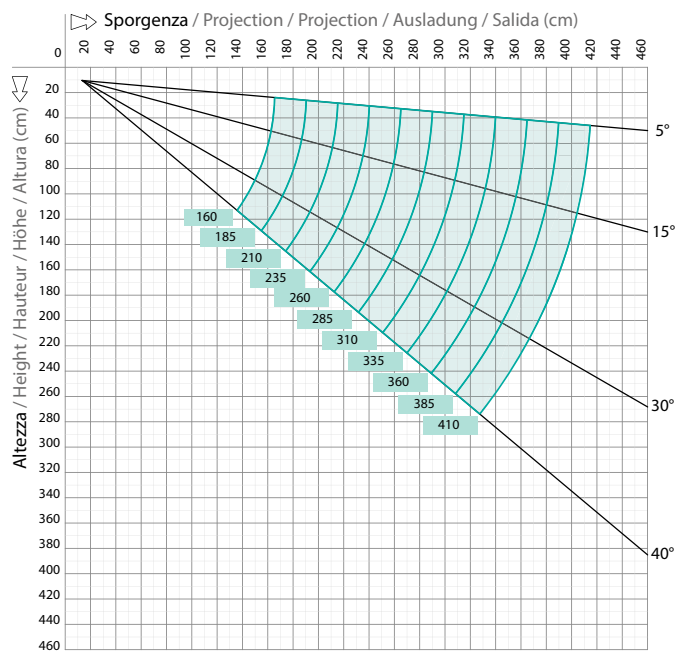


Diagramma di copertura - Installazione parete
Covering diagram - Ceiling installation

(cm)

Ingombri minimi della tenda finita
Minimum awning encumbrances
Encombrenents minimum du store fini
Mindestabmessungen der Markise
Tamaño mínimo del toldo

	160	185	210	235	260	285	310	335	360	385	410
	221	246	271	296	321	346	371	396	424*	449*	474*
	-	-	-	-	329*	-	379*	-	429*	-	-



BRACCI ESTENSIBILI

Folding arm
Bras extensibles
Gelenkarm
Brazos extensibles

BALTEUS

BALTEUS + LED

↙ min. 160 cm.
↘ max. 310 cm.



BALTEUS GIANT

BALTEUS GIANT + LED


↙ min. 260 cm.
↘ max. 410 cm.



BALTEUS HI-R

BALTEUS HI-R + LED

↙ min. 160 cm.
↘ max. 335 cm.





BAT SPA | www.batgroup.com



BAT ACCESSORI IBÉRICA, S.L. | www.batgroup.com/es/



BAT SCANDINAVIA AB | www.batgroup.com/sv/

